

Betriebsanweisung

Nr.:
Stand: 24.03.2021
Unterschrift:


gilt für: Küche, Lager

GEFAHRSTOFFBEZEICHNUNG

etolit 7000

Geschirreiniger

GEFAHREN FÜR MENSCH UND UMWELT



Gefahr

Entwickelt bei Berührung mit Säure giftige Gase. (EUH031)
Kann gegenüber Metallen korrosiv sein. (H290)
Verursacht schwere Verätzungen der Haut und schwere Augenschäden. (H314)
Schädlich für Wasserorganismen, mit langfristiger Wirkung. (H412)


Gefahr des Erblindens durch Verätzungen am Auge!

Gefährliche Reaktionen am Arbeitsplatz sind möglich mit: Säuren (entwickelt giftige Gase), Leichtmetallen

Verbrennungs-/ Zersetzungsprodukte: Chlorgas (Cl₂)

Gefahren für die Umwelt: Deutlich wassergefährdend (WGK 2)

SCHUTZMASSNAHMEN UND VERHALTENSREGELN



Bei Dämpfen oder Nebeln Absaugung einschalten und in ihrem Wirkungsbereich arbeiten. Gefäße nicht offen stehen lassen. Beim Ab- und Umfüllen Verspritzen und Nachlauf vermeiden. Beim Auflösen oder Verdünnen immer zuerst das Wasser und dann das Produkt zugeben. Temperatur kontrollieren! Nicht mit Säuren in Berührung bringen - Gesundheitsgefahr! Reaktionsfähige Stoffe fernhalten bzw. nur kontrolliert hinzugeben.

Nicht essen, trinken, rauchen oder schnupfen. Einatmen von Dämpfen oder Nebeln vermeiden. Berührung mit Augen, Haut und Kleidung vermeiden. Nach Arbeitsende und vor jeder Pause Hände und andere verschmutzte Körperstellen gründlich reinigen. Hautpflegemittel verwenden. Straßenkleidung getrennt von Arbeitskleidung aufbewahren!

Behälter dicht geschlossen an einem gut gelüfteten Ort lagern.

Beschäftigungsbeschränkungen beachten!

Augenschutz: Korbbrille!

Schutzkleidung: Beim Verdünnen oder Abfüllen: Kunststoffschürze! Alkalibeständige Schutzkleidung! Saubere, trockene und eng anliegende Kleidung aus Naturfasern.

VERHALTEN IM GEFAHRFALL **Feuerwehr**


Gefahrenbereich räumen und absperren, Vorgesetzten informieren. Bei der Beseitigung von ausgelaufenem/verschütteten Produkt immer Schutzbrille, Handschuhe sowie bei größeren Mengen Atemschutz tragen. Mit saugfähigem unbrennbarem Material (z.B. Kieselgur, Sand) aufnehmen und entsorgen!

Produkt ist brennbar. Entstehungsbrand: Tragbaren Feuerlöscher einsetzen, mindestens für Brandklasse "B". Nicht zu verwenden: Wasser im Vollstrahl! Bei Brand in der Umgebung Behälter mit Sprühwasser kühlen. Berst- und Explosionsgefahr bei starker Erwärmung! Bei Brand entstehen gefährliche Dämpfe. Alarm-, Flucht- und Rettungspläne beachten. Feuerwehr alarmieren. Das Eindringen in Boden, Gewässer und Kanalisation muss verhindert werden.

Zuständiger Arzt:
Unfalltelefon:

ERSTE HILFE

Notruf



Bei jeder Erste-Hilfe-Maßnahme: Auf Selbstschutz achten. Lebensrettende Sofortmaßnahmen, wie "Stabile Seitenlage", "Herz-Lungen-Wiederbelebung", "Schockbekämpfung" situationsabhängig durchführen. Wunden keimfrei bedecken. Für Körperruhe sorgen, vor Wärmeverlust schützen. Ärztliche bzw. Augenärztliche Behandlung.

Nach Augenkontakt: Sofort unter Schutz des unverletzten Auges ausgiebig (ca. 10 Minuten) bei geöffneten Lidern mit Wasser spülen. Bei Augenverletzungen steriler Schutzverband. Nach Augenkontakt immer augenärztliche Behandlung.

Nach Hautkontakt: Verunreinigte Kleidung, auch Unterwäsche und Schuhe, sofort ausziehen. Haut mit viel Wasser spülen.

Nach Einatmen: Verletzten unter Selbstschutz aus dem Gefahrenbereich bringen. Verletzten unter Selbstschutz aus dem Gefahrenbereich bringen (Achtung: der Verletzte sollte - wenn möglich - getragen oder gefahren werden, Lagerung mit erhöhtem Oberkörper). Bei Atemnot Sauerstoff inhalieren lassen. Bei Atemstillstand künstliche Beatmung: Beatmungshilfen benutzen. Sofort ein Kortison Spray einatmen lassen. Dosierung, Art der Anwendung und weitere Behandlung nach betriebsärztlicher Anordnung.

Nach Verschlucken: Sofortiges kräftiges Ausspülen des Mundes.

Ersthelfer:

SACHGERECHTE ENTSORGUNG

Nicht in Abwasser oder Mülltonne schütten! Abfälle getrennt sammeln. Auf keinen Fall mit anderen Abfällen vermischen!